

Reformierte Kirchgemeinde Hinwil
8340 Hinwil

Jahresrechnung 2022

Ablieferung an Kirchenpflege	25. Februar 2023
Abnahmebeschluss Kirchenpflege	11. April 2023
Ablieferung an Rechnungsprüfungskommission	12. April 2023
Abnahmebeschluss Rechnungsprüfungskommission	19. April 2023
Abnahmebeschluss Kirchgemeindeversammlung	5. Juni 2023
Veröffentlichung	6. Juni 2023

Inhaltsverzeichnis

	Seite
Bericht, Anträge und Beschlüsse	
1	5
2	6 - 8
3	9 - 11
4	12
Jahresrechnung - Finanzbericht	
5	14
6	15
7	16 - 17
8	18 - 19
9	20 - 21
10	Anhang
	Grundlagen und Grundsätze der Rechnungslegung
	22 - 24
	Angewandtes Regelwerk
	22
	Rechnungslegungs-, Bilanzierungs- und Bewertungsgrundsätze
	22-24
	Organisationseinheiten
	24
	Finanzinformationen
	Ausgewählte Positionen des Finanzvermögens
	25
	Eventualforderungen
	26
	Anlagenspiegel Verwaltungsvermögen
	27
	Beteiligungsspiegel
	28
	Ausgewählte Positionen des Fremdkapitals
	29
	Gewährleistungsspiegel / Eventualverpflichtungen
	30

Inhaltsverzeichnis

	Seite
	Seite
Rückstellungsspiegel	31 - 32
Eigenkapitalnachweis	33
Sonderrechnungen	34 - 37
Haushaltsgleichgewicht	38 - 39
Finanzkennzahlen	40
Stellenplan	41
Kreditrechtliche Angaben	
Gebundene Ausgabenbeschlüsse	42
Jahresrechnung - Details zum Finanzbericht	
11 Erläuterungen zur Erfolgsrechnung	44 - 47
12 Erfolgsrechnung	48 - 55
13 Bilanz	56 - 59

Kontakt

Gemeindeverwaltung Hinwil
Dürntnerstrasse 8
8340 Hinwil

Leiter Finanzen: Andreas Bindschädler
Telefon 044 938 55 55
E-Mail andreas.bindschaedler@hinwil.ch

Evang.ref. Kirchenpflege Hinwil
Ressortvorsteher Matthias Weiss
Finanzen

Bericht, Anträge und Beschlüsse

Bericht der Kirchenpflege

Die Reformierte Kirchgemeinde hat das Rechnungsjahr 2022 mit einem Aufwandüberschuss von CHF 49'601.41 abgeschlossen. Das sind CHF 44'098.59 weniger Aufwandüberschuss als budgetiert.

Das Nettoergebnis der Kirchen und religiöse Angelegenheiten (Funktion 3) beläuft sich auf CHF 1'383'086.27 und schliesst um CHF 91'573.73 besser als budgetiert ab.

Einerseits sind beim Sach- und Betriebsaufwand (Kontengruppe 31) CHF 15'135.85 weniger ausgegeben worden (Ist CHF 575'484.15, Budget CHF 590'620), was vor allem damit zusammenhängt, dass mehr kostenneutrale kirchliche Angebote durchgeführt wurden und dass im Bereich der Liegenschaften der Planungskredit für den Felsenhof-Umbau nicht ausgeschöpft wurde. Zudem ist der Personalaufwand (Kontengruppe 30) im Umfang von CHF 68'959.96 geringer ausgefallen (Ist CHF 654'920.04, Budget CHF 723'880.00), da nach diversen Vakanzen die Stellen nicht sofort wieder besetzt werden konnten.

Andererseits sind die Fiskalerträge (Kontengruppe 40) gegenüber Budget um CHF 96'503.46 tiefer ausgefallen (Ist CHF 1'723'796.54, Budget CHF 1'820'300.00). Der Zentralkassenbeitrag war mit einem Aufwand von CHF 411'390.20 um CHF 20'909.80 tiefer als budgetiert und entlastet die Rechnung.

Im Weiteren beschloss die Kirchensynode des Kantons Zürich den Zuschuss des Kantons Zürich für die Entlastung der Steuerausfälle aus der Steuervorlagen 2017 zu verteilen. Der Ertragsanteil der Reformierten Kirchgemeinde beläuft sich auch CHF 18'581.00 für das Jahr 2022.

Insgesamt steht die Reformierte Kirchgemeinde Hinwil finanziell gut da. Das Eigenkapital beträgt per Ende 2022 CHF 1'209'895.29. Der anhaltende Mitgliederschwund wird jedoch die Abhängigkeit von den Steuererträgen bei den juristischen Personen weiter erhöhen. Der Umfang an Investitionen in die Hochbauten ist nach wie vor zu gering. Investitionen sind erst ab dem Jahr 2023 (Mauer um die Kirche) und dem Jahr 2024 (Umbau Felsenhof) geplant

Antrag der Kirchenpflege

1 Die Kirchenpflege hat die Jahresrechnung und die Sonderrechnungen 2022 der Kirchgemeinde Hinwil genehmigt.


2 Die Jahresrechnung 2022 der Kirchgemeinde Hinwil weist folgende Eckdaten aus:

Erfolgsrechnung	Gesamtaufwand	Fr.	2'047'985.81
	Gesamtertrag	Fr.	1'998'924.40
	Aufwandüberschuss	Fr.	49'061.41
Investitionsrechnung Verwaltungsvermögen	Ausgaben Verwaltungsvermögen	Fr.	-
	Einnahmen Verwaltungsvermögen	Fr.	-
	Nettoinvestitionen Verwaltungsvermögen	Fr.	-
Investitionsrechnung Finanzvermögen	Ausgaben Finanzvermögen	Fr.	-
	Einnahmen Finanzvermögen	Fr.	-
	Nettoinvestitionen Finanzvermögen	Fr.	-
Bilanz	Bilanzsumme	Fr.	2'464'785.42

Der Aufwandüberschuss der Erfolgsrechnung wird dem Bilanzüberschuss (Bestandteil des Eigenkapitals) belastet. Dadurch vermindert sich der Bilanzüberschuss auf Fr.1'209'895.29.

3 Die Kirchenpflege beantragt der Kirchgemeindeversammlung, die Jahresrechnung und die Sonderrechnungen 2022 der Kirchgemeinde Hinwil zu genehmigen.

8340 Hinwil, 11. April 2023
Kirchenpflege Hinwil



Präsident ad interim
Josua Raster



Ressortvorsteher Finanzen
Matthias Weiss

Antrag der Rechnungsprüfungskommission

- 1 Die Rechnungsprüfungskommission hat die Jahresrechnung und die Sonderrechnungen 2022 der Kirchgemeinde Hinwil in der von der Kirchenpflege beschlossenen Fassung vom 11. April 2023 geprüft. Die Jahresrechnung weist folgende Eckdaten aus:


Erfolgsrechnung	Gesamtaufwand	Fr.	2'047'985.81
	Gesamtertrag	Fr.	1'998'924.40
	Aufwandüberschuss	Fr.	49'061.41
Investitionsrechnung Verwaltungsvermögen	Ausgaben Verwaltungsvermögen	Fr.	-
	Einnahmen Verwaltungsvermögen	Fr.	-
	Nettoinvestitionen Verwaltungsvermögen	Fr.	-
Investitionsrechnung Finanzvermögen	Ausgaben Finanzvermögen	Fr.	-
	Einnahmen Finanzvermögen	Fr.	-
	Nettoinvestitionen Finanzvermögen	Fr.	-
Bilanz	Bilanzsumme	Fr.	2'464'785.42

Der Aufwandüberschuss der Erfolgsrechnung wird dem Bilanzüberschuss (Bestandteil des Eigenkapitals) belastet. Dadurch vermindert sich der Bilanzüberschuss auf Fr.1'209'895.29.

- 2 Die Rechnungsprüfungskommission stellt fest, dass die Jahresrechnung der Kirchgemeinde Hinwil finanzrechtlich zulässig und rechnerisch richtig ist. Die finanzpolitische Prüfung der Jahresrechnung gibt zu keinen Bemerkungen Anlass.
- 3 Die Rechnungsprüfungskommission hat den Kurzbericht der finanztechnischen Prüfung zur Kenntnis genommen.
- 4 Die Rechnungsprüfungskommission beantragt der Kirchgemeindeversammlung, die Jahresrechnung und die Sonderrechnungen 2022 der Kirchgemeinde Hinwil entsprechend dem Antrag der Kirchenpflege zu genehmigen.

8340 Hinwil, 19. April 2023
Rechnungsprüfungskommission Hinwil

die Präsidentin:
Maya Nussbaum-Gräser



die Aktuarin:
Angela Zenger



Beschluss der Kirchgemeindeversammlung

Die Kirchgemeindeversammlung hat die Jahresrechnung und die Sonderrechnungen 2022 der Kirchgemeinde Hinwil am 5. Juni 2023 entsprechend dem Antrag der Kirchenpflege genehmigt. Die Jahresrechnung weist folgende Eckdaten aus:

Erfolgsrechnung	Gesamtaufwand	Fr.	2'047'985.81
	Gesamtertrag	Fr.	1'998'924.40
	Aufwandüberschuss	Fr.	49'061.41
Investitionsrechnung Verwaltungsvermögen	Ausgaben Verwaltungsvermögen	Fr.	-
	Einnahmen Verwaltungsvermögen	Fr.	-
	Nettoinvestitionen Verwaltungsvermögen	Fr.	-
Investitionsrechnung Finanzvermögen	Ausgaben Finanzvermögen	Fr.	-
	Einnahmen Finanzvermögen	Fr.	-
	Nettoinvestitionen Finanzvermögen	Fr.	-
Bilanz	Bilanzsumme	Fr.	2'464'785.42

Der Aufwandüberschuss der Erfolgsrechnung wird dem Bilanzüberschuss (Bestandteil des Eigenkapitals) belastet. Dadurch vermindert sich der Bilanzüberschuss auf Fr.1'209'895.29.

8340 Hinwil, 5. Juni 2023


Im Namen der Kirchgemeindeversammlung Hinwil

Kirchenpflege
Präsident



Josua Raster

Kirchenpflege
Ressortvorsteher Finanzen / Aktuar ad interim



Matthias Weiss

Kurzbericht der Revisionsstelle



Tel. +41 44 444 35 55
www.bdo.ch
zurich@bdo.ch

BDO AG
Schiffbaustrasse 2
8031 Zürich

BERICHT DER FINANZTECHNISCHEN PRÜFSTELLE

An die Rechnungsprüfungskommission der Reformierten Kirchgemeinde Hinwil

Bericht zur Prüfung der Jahresrechnung

Prüfungsurteil

Wir haben die Jahresrechnung der Reformierten Kirchgemeinde Hinwil (die Kirchgemeinde) - bestehend aus der Bilanz zum 31. Dezember 2022, der Erfolgsrechnung, der Investitionsrechnung und der Geldflussrechnung für das dann endende Rechnungsjahr sowie dem Anhang, einschliesslich einer Zusammenfassung bedeutsamer Rechnungslegungsmethoden - geprüft.

Nach unserer Beurteilung entspricht die beigelegte Jahresrechnung den gesetzlichen Vorschriften (Gemeindegesezt (GG), 131.1, und Gemeindeverordnung (VGG), 131.11).

Grundlage für das Prüfungsurteil

Wir haben unsere Abschlussprüfung in Übereinstimmung mit den gesetzlichen Vorschriften (Gemeindegesezt (GG), 131.1, und Gemeindeverordnung (VGG), 131.11) und den Schweizer Standards zur Abschlussprüfung (SA-CH) durchgeführt. Unsere Verantwortlichkeiten nach diesen Vorschriften und Standards sind im Abschnitt "Verantwortlichkeiten der finanztechnischen Prüfstellle für die Prüfung der Jahresrechnung" unseres Berichts weitergehend beschrieben. Wir sind von der Kirchgemeinde unabhängig in Übereinstimmung mit den gesetzlichen Vorschriften (Gemeindegesezt (GG), 131.1, und Gemeindeverordnung (VGG), 131.11) und den Anforderungen des Berufsstands, und wir haben unsere sonstigen beruflichen Verhaltenspflichten in Übereinstimmung mit diesen Anforderungen erfüllt.

Wir sind der Auffassung, dass die von uns erlangten Prüfungsnachweise ausreichend und geeignet sind, um als eine Grundlage für unser Prüfungsurteil zu dienen.

Sonstige Informationen

Die sonstigen Informationen umfassen die in der Jahresrechnung enthaltenen Informationen wie den Bericht der Kirchenpflege, die Anträge und Beschlüsse, die Vollständigkeitserklärung, den Stellenplan sowie die Details zum Finanzbericht, aber nicht die Bilanz, Erfolgsrechnung, Investitionsrechnung, Geldflussrechnung und die gesetzlich vorgeschriebenen Bestandteile des Anhangs sowie unseren dazugehörigen Bericht. Die definitive Version der Jahresrechnung wird uns voraussichtlich nach dem Datum dieses Berichts zur Verfügung gestellt.

Unser Prüfungsurteil zur Jahresrechnung erstreckt sich nicht auf die sonstigen Informationen, und wir bringen keinerlei Form von Prüfungsschlussfolgerung hierzu zum Ausdruck.

Kurzbericht der Revisionsstelle

Im Zusammenhang mit unserer Abschlussprüfung haben wir die Verantwortlichkeit, die oben genannten sonstigen Informationen - sobald sie verfügbar sind - zu lesen und dabei zu würdigen, ob die sonstigen Informationen wesentliche Unstimmigkeiten zur Jahresrechnung oder unseren bei der Abschlussprüfung erlangten Kenntnissen aufweisen oder anderweitig wesentlich falsch dargestellt erscheinen.

Verantwortlichkeiten der Vorsteherschaft für die Jahresrechnung

Die Kirchenpflege ist verantwortlich für die Aufstellung einer Jahresrechnung in Übereinstimmung mit den gesetzlichen Vorschriften (Gemeindegesezt (GG), 131.1, und Gemeindeverordnung (VGG), 131.11) und für die internen Kontrollen, die die Vorsteherschaft als notwendig feststellt, um die Aufstellung einer Jahresrechnung zu ermöglichen, die frei von wesentlichen falschen Darstellungen aufgrund von dolosen Handlungen oder Irrtümern ist.

Verantwortlichkeiten der finanztechnischen Prüfstelle für die Prüfung der Jahresrechnung

Unsere Ziele sind, hinreichende Sicherheit darüber zu erlangen, ob die Jahresrechnung als Ganzes frei von wesentlichen falschen Darstellungen aufgrund von dolosen Handlungen oder Irrtümern ist, und einen Bericht abzugeben, der unser Prüfungsurteil beinhaltet. Hinreichende Sicherheit ist ein hohes Mass an Sicherheit, aber keine Garantie dafür, dass eine in Übereinstimmung mit den gesetzlichen Vorschriften (Gemeindegesezt (GG), 131.1, und Gemeindeverordnung (VGG), 131.11) und den SA-CH durchgeführte Abschlussprüfung eine wesentliche falsche Darstellung, falls eine solche vorliegt, stets aufdeckt. Falsche Darstellungen können aus dolosen Handlungen oder Irrtümern resultieren und werden als wesentlich gewürdigt, wenn von ihnen einzeln oder insgesamt vernünftigerweise erwartet werden könnte, dass sie die auf der Grundlage dieser Jahresrechnung getroffenen wirtschaftlichen Entscheidungen von Nutzern beeinflussen.

Als Teil einer Abschlussprüfung in Übereinstimmung mit dem schweizerischen Gesetz und den SA-CH üben wir, während der gesamten Abschlussprüfung pflichtgemässes Ermessen aus und bewahren eine kritische Grundhaltung. Darüber hinaus:

- Identifizieren und beurteilen wir die Risiken wesentlicher falscher Darstellungen in der Jahresrechnung aufgrund von dolosen Handlungen oder Irrtümern, planen und führen Prüfungshandlungen als Reaktion auf diese Risiken durch sowie erlangen Prüfungsnachweise, die ausreichend und geeignet sind, um als Grundlage für unser Prüfungsurteil zu dienen. Das Risiko, dass aus dolosen Handlungen resultierende wesentliche falsche Darstellungen nicht aufgedeckt werden, ist höher als ein aus Irrtümern resultierendes, da dolose Handlungen kollusives Zusammenwirken, Fälschungen, beabsichtigte Unvollständigkeiten, irreführende Darstellungen oder das Ausserkraftsetzen interner Kontrollen beinhalten können.
- Gewinnen wir ein Verständnis von den für die Prüfung relevanten Internen Kontrollen, um Prüfungshandlungen zu planen, die unter den gegebenen Umständen angemessen sind, jedoch nicht mit dem Ziel, ein Prüfungsurteil zur Wirksamkeit des Internen Kontrollsystems der Kirchgemeinde abzugeben.
- Beurteilen wir die Angemessenheit der angewandten Rechnungslegungsmethoden sowie die Vertretbarkeit der dargestellten geschätzten Werte in der Rechnungslegung und damit zusammenhängenden Angaben.

Wir kommunizieren mit der Kirchenpflege und mit der Rechnungsprüfungskommission unter anderem über den geplanten Umfang und die geplante zeitliche Einteilung der Abschlussprüfung sowie über bedeutsame Prüfungsfeststellungen, einschliesslich etwaiger bedeutsamer Mängel im Internen Kontrollsystem, die wir während unserer Abschlussprüfung identifizieren.

Kurzbericht der Revisionsstelle

Wir empfehlen der Rechnungsprüfungskommission Antrag auf Genehmigung der Jahresrechnung zu stellen.

Zürich, 12. April 2023

BDO AG



Nils Müller

Zugelassener Revisionsexperte



ppa. Denise Göttert


Leitende Revisorin
Zugelassene Revisionsexpertin

Vollständigkeitserklärung

Der Finanzvorsteher und der Leiter Finanzen bestätigen, dass

- die Jahresrechnung den geltenden gesetzlichen Vorschriften entspricht und frei von wesentlichen falschen Darstellungen ist;
- alle Geschäftsvorfälle in der vorliegenden Jahresrechnung (Bilanz, Erfolgsrechnung, Investitionsrechnungen, Geldflussrechnung und Anhang) erfasst sind;
- alle bilanzierungspflichtigen Vermögenswerte und Verpflichtungen in der Jahresrechnung berücksichtigt sind;
- allen bilanzierungspflichtigen Risiken und Wertebussen bei der Bewertung und Festsetzung der Wertberichtigungen und Rückstellungen genügend Rechnung getragen worden sind;
- alle Eventualverpflichtungen, Bürgschaften, Beteiligungsverhältnisse und weiteren wesentlichen Angaben im Anhang zur Jahresrechnung vollständig und richtig aufgeführt sind;
- alle zum Verständnis des Jahresergebnisses nötigen Informationen in den Kommentaren zur Jahresrechnung enthalten sind.

8340 Hinwil, 17. März 2023
Gemeindeverwaltung Hinwil



Ressortvorsteher Finanzen
Matthias Weiss



Leiter Finanzen
Andreas Bindschädler

Jahresrechnung - Finanzbericht

Finanzierung

Finanzierung	Gesamthaushalt		Allgemeiner Haushalt		Eigenwirtschaftsbetriebe	
	Rechnung	Budget	Rechnung	Budget	Rechnung	Budget
+ Ertragsüberschuss	0.00	0.00	0.00	0.00	-	-
- Aufwandüberschuss	49'061.41	93'160.00	49'061.41	93'160.00	-	-
+ Betriebsgewinne Eigenwirtschaftsbetriebe (Einlagen in Spezialfinanzierung)	-	-	-	-	0.00	0.00
- Betriebsverluste Eigenwirtschaftsbetriebe (Entnahmen aus Spezialfinanzierung)	-	-	-	-	0.00	0.00
+ Aufwand für Abschreibungen und Wertberichtigungen	123'306.00	123'310.00	123'306.00	123'310.00	0.00	0.00
- Ertrag aus Aufwertungen	0.00	0.00	0.00	0.00	0.00	0.00
+ Einlagen in Fonds und Spezialfinanzierungen	7'552.17	1'400.00	7'552.17	1'400.00	0.00	0.00
- Entnahmen aus Fonds und Spezialfinanzierungen	6'271.95	0.00	6'271.95	0.00	0.00	0.00
+ Einlagen in das Eigenkapital	0.00	0.00	0.00	0.00	0.00	0.00
- Entnahmen aus dem Eigenkapital	0.00	0.00	0.00	0.00	0.00	0.00
Selbstfinanzierung	75'524.81	31'550.00	75'524.81	31'550.00	0.00	0.00
./. Nettoinvestitionen Verwaltungsvermögen	0.00	0.00	0.00	0.00	0.00	0.00
Finanzierungsüberschuss (+) / Finanzierungsfehlbetrag (-)	75'524.81	31'550.00	75'524.81	31'550.00	0.00	0.00
Selbstfinanzierungsgrad (in %)	0%	0%	0%	0%	0%	0%

Selbstfinanzierung: Summe der selbst erwirtschafteten Mittel. Die Selbstfinanzierung ist vergleichbar mit der Kenngrösse des Cashflows. Im Vergleich zum Cashflow erfolgt die Berechnung der Selbstfinanzierung nach einer vereinfachten Methode.

Selbstfinanzierungsgrad: Anteil der Nettoinvestitionen, welche aus eigenen Mitteln finanziert werden können. Mittelfristig sollte der Selbstfinanzierungsgrad im Durchschnitt gegen 100 % sein. Bei einem Wert von über 100 % können die Investitionen vollständig eigenfinanziert werden. Ein Selbstfinanzierungsgrad unter 100 % führt zu einer Neuverschuldung.

Richtwerte
 > 100 % ideal
 80 - 100 % gut bis vertretbar
 50 - 80 % problematisch
 0 - 50 % ungenügend

Erfolgsrechnung

Gestuffer Erfolgsausweis		Rechnung 2022	Budget 2022	Rechnung 2021
30	Personalaufwand	654'920.04	723'880.00	669'582.29
31	Sach- und übriger Betriebsaufwand	575'484.15	590'620.00	399'716.13
33	Abschreibungen Verwaltungsvermögen	123'306.00	123'310.00	123'307.00
35	Einlagen in Fonds und Spezialfinanzierungen	7'552.17	1'400.00	18'124.44
36	Transferaufwand	602'777.95	623'050.00	548'011.05
37	Durchlaufende Beiträge	62'001.40	60'000.00	60'989.23
	<i>Total betrieblicher Aufwand</i>	<i>2'026'041.71</i>	<i>2'122'260.00</i>	<i>1'819'730.14</i>
40	Fiskalertrag	1'723'796.54	1'820'300.00	1'543'080.80
41	Regalien und Konzessionen	0.00	0.00	0.00
42	Entgelte	95'091.10	78'750.00	23'867.20
43	Verschiedene Erträge	740.00	3'600.00	493.55
45	Entnahmen aus Fonds und Spezialfinanzierungen	6'271.95	0.00	1'100.00
46	Transferertrag	27'279.32	2'750.00	37'564.84
47	Durchlaufende Beiträge	62'001.40	60'000.00	60'989.23
	<i>Total betrieblicher Ertrag</i>	<i>1'915'180.31</i>	<i>1'965'400.00</i>	<i>1'667'095.62</i>
	Ergebnis aus betrieblicher Tätigkeit	-110'861.40	-156'860.00	-152'634.52
34	Finanzaufwand	20'447.45	28'500.00	18'309.85
44	Finanzertrag	82'247.44	92'200.00	81'109.94
	Ergebnis aus Finanzierung	61'799.99	63'700.00	62'800.09
	Operatives Ergebnis	-49'061.41	-93'160.00	-89'834.43
38	Ausserordentlicher Aufwand	0.00	0.00	0.00
48	Ausserordentlicher Ertrag	0.00	0.00	0.00
	Ausserordentliches Ergebnis	0.00	0.00	0.00
	Gesamtergebnis Erfolgsrechnung	-49'061.41	-93'160.00	-89'834.43
	Ertragsüberschuss (+) / Aufwandüberschuss (-)			
39	Interne Verrechnungen: Aufwand	1'496.65	1'400.00	1'489.20
49	Interne Verrechnungen: Ertrag	1'496.65	1'400.00	1'489.20
	Total Aufwand	2'047'985.81	2'152'160.00	1'839'529.19
	Total Ertrag	1'998'924.40	2'059'000.00	1'749'694.76

Investitionsrechnung Verwaltungsvermögen

Investitionsrechnung VV, Sachgruppen		Rechnung 2022	Budget 2022	Rechnung 2021
50	Sachanlagen	0.00	0.00	0.00
51	Investitionen auf Rechnung Dritter	0.00	0.00	0.00
52	Immaterielle Anlagen	0.00	0.00	0.00
54	Darlehen	0.00	0.00	0.00
55	Beteiligungen und Grundkapitalien	0.00	0.00	0.00
56	Eigene Investitionsbeiträge	0.00	0.00	0.00
57	Durchlaufende Investitionsbeiträge	0.00	0.00	0.00
Total Investitionsausgaben		0.00	0.00	0.00
60	Übertragung von Sachanlagen in das Finanzvermögen	0.00	0.00	0.00
61	Rückerstattungen	0.00	0.00	0.00
62	Übertragung von immateriellen Anlagen in das Finanzvermögen	0.00	0.00	0.00
63	Investitionsbeiträge für eigene Rechnung	0.00	0.00	0.00
64	Rückzahlung von Darlehen	0.00	0.00	0.00
65	Übertragung von Beteiligungen in der Finanzvermögen	0.00	0.00	0.00
66	Rückzahlung eigener Investitionsbeiträge	0.00	0.00	0.00
67	Durchlaufende Investitionsbeiträge	0.00	0.00	0.00
Total Investitionseinnahmen		0.00	0.00	0.00
Investitionen Verwaltungsvermögen				
Total Investitionsausgaben		0.00	0.00	0.00
Total Investitionseinnahmen		0.00	0.00	0.00
Nettoinvestitionen Verwaltungsvermögen Nettoinvestitionen (-) / Einnahmenüberschuss (+)		0.00	0.00	0.00

Investitionsrechnung Finanzvermögen

Investitionsrechnung FV, Sachgruppen		Rechnung 2022	Budget 2022	Rechnung 2021
70	Investitionen in Sachanlagen	0.00	0.00	0.00
72	Erwerbs- und Verkaufsnebenkosten von Sachanlagen	0.00	0.00	0.00
75	Übertragung von Sachanlagen aus dem Verwaltungsvermögen	0.00	0.00	0.00
77	Übertragung von realisierten Gewinnen aus Sachanlagen in die Erfolgsrechnung	0.00	0.00	0.00
Total Ausgaben		0.00	0.00	0.00
80	Verkauf von Sachanlagen	0.00	0.00	0.00
82	Beiträge Dritter für Sachanlagen	0.00	0.00	0.00
85	Übertragung von Sachanlagen ins Verwaltungsvermögen	0.00	0.00	0.00
87	Übertragung von realisierten Verlusten aus Sachanlagen in die Erfolgsrechnung	0.00	0.00	0.00
Total Einnahmen		0.00	0.00	0.00
Investitionen Finanzvermögen				
Total Ausgaben		0.00	0.00	0.00
Total Einnahmen		0.00	0.00	0.00
Nettoinvestitionen Finanzvermögen	Ausgabenüberschuss (-) / Einnahmenüberschuss (+)	0.00	0.00	0.00

Bilanz

Aktiven		01.01.2022	31.12.2022
100	Flüssige Mittel und kurzfristige Geldanlagen	29'118.40	30'401.97
101	Total Forderungen	1'646'953.97	1'583'638.80
102	Kurzfristige Finanzanlagen	0.00	0.00
104	Aktive Rechnungsabgrenzung (RA)	1'486.85	2'960.55
106	Vorräte und angefangene Arbeiten	0.00	0.00
	Umlaufvermögen	1'677'559.22	1'617'001.32
107	Finanzanlagen	0.00	0.00
108	Sachanlagen Finanzvermögen	0.00	0.00
109	Forderungen gegenüber Fonds im Fremdkapital	0.00	0.00
	Anlagevermögen Finanzvermögen*	0.00	0.00
Total Finanzvermögen		1'677'559.22	1'617'001.32
140	Sachanlagen Verwaltungsvermögen	971'090.10	847'784.10
142	Immaterielle Anlagen	0.00	0.00
144	Darlehen	0.00	0.00
145	Beteiligungen, Grundkapitalien	0.00	0.00
146	Investitionsbeiträge	0.00	0.00
	Anlagevermögen Verwaltungsvermögen*	971'090.10	847'784.10
Total Verwaltungsvermögen		971'090.10	847'784.10
Total Aktiven		2'648'649.32	2'464'785.42
* Total Anlagevermögen		971'090.10	847'784.10

Bilanz

Passiven		01.01.2022	31.12.2022
200	Laufende Verbindlichkeiten	188'701.70	195'776.60
201	Kurzfristige Finanzverbindlichkeiten	0.00	0.00
204	Passive Rechnungsabgrenzungen (RA)	19'583.95	8'971.80
205	Kurzfristige Rückstellung	571'537.72	390'592.26
	Kurzfristiges Fremdkapital	779'823.37	595'340.66
206	Langfristige Finanzverbindlichkeiten	0.00	0.00
208	Langfristige Rückstellungen	381'200.00	429'600.00
209	Verbindlichkeiten gegenüber Fonds im Fremdkapital	228'669.25	229'949.47
	Langfristiges Fremdkapital	609'869.25	659'549.47
	Total Fremdkapital	1'389'692.62	1'254'890.13
290	Spezialfinanzierungen im Eigenkapital	0.00	0.00
291	Fonds im Eigenkapital	0.00	0.00
292	Rücklagen der Globalbudgetbereiche	0.00	0.00
293	Vorfinanzierungen	0.00	0.00
	Zweckgebundenes Eigenkapital	0.00	0.00
294	Finanzpolitische Reserve	0.00	0.00
295	Aufwertungsreserve (Einführung HRM2)	0.00	0.00
296	Neubewertungsreserven Finanzvermögen	0.00	0.00
299	Bilanzüberschuss/-fehlbetrag	1'258'956.70	1'209'895.29
	Zweckfreies Eigenkapital	1'258'956.70	1'209'895.29
	Total Eigenkapital	1'258'956.70	1'209'895.29
	Total Passiven	2'648'649.32	2'464'785.42

Geldflussrechnung

Geldflussrechnung - indirekte Methode	Rechnung 2022	Rechnung 2021
Jahresergebnis Erfolgsrechnung: Ertragsüberschuss (+), Aufwandüberschuss (-)	-49'061.41	-89'834.43
+ Abschreibungen Verwaltungsvermögen	123'306.00	123'307.00
+/- Abnahme / Zunahme Forderungen	-234'296.76	96'933.87
+/- Abnahme / Zunahme Aktive Rechnungsabgrenzungen	-1'473.70	1'057.10
+/- Abnahme / Zunahme Vorräte und angefangene Arbeiten	0.00	0.00
+/- Wertberichtigungen / Wertaufholungen Darlehen u. Beteiligungen VV	0.00	0.00
+/- Wertberichtigungen / Marktwertanpassungen auf Finanzanlagen (nicht realisiert)	0.00	0.00
+/- Verluste / Gewinne auf Finanzanlagen (realisiert)	0.00	0.00
+/- Wertberichtigungen / Wertaufholungen Sachanlagen FV (nicht realisiert)	0.00	0.00
+/- Verluste / Gewinne auf Sachanlagen FV (realisiert)	0.00	0.00
- Nicht liquiditätswirksame Erwerbs- und Verkaufsnebenkosten FV	0.00	0.00
+/- Zunahme / Abnahme Laufende Verbindlichkeiten	7'074.90	68'153.00
+/- Zunahme / Abnahme Passive Rechnungsabgrenzungen	-10'612.15	-9'615.35
+/- Bildung / Auflösung Rückstellungen der Erfolgsrechnung	-132'545.46	-103'543.91
+/- Einlagen / Entnahmen Fonds/Spezialfinanzierungen FK u. EK	1'280.22	17'024.44
+/- Einlagen / Entnahmen Eigenkapital	0.00	0.00
- Aktivierung Eigenleistungen	0.00	0.00
Geldfluss aus betrieblicher Tätigkeit (Cashflow)	-296'328.36	103'481.72
- Investitionsausgaben Verwaltungsvermögen	0.00	0.00
+ Investitionseinnahmen Verwaltungsvermögen	0.00	0.00
= Saldo der Investitionsrechnung (Nettoinvestitionen)	0.00	0.00
- Übertragungen Verwaltungs- ins Finanzvermögen	0.00	0.00
+ Übertragungen Finanz- ins Verwaltungsvermögen	0.00	0.00
+/- Abnahme / Zunahme Aktive Rechnungsabgrenzungen IR	0.00	0.00
+/- Zunahme / Abnahme Passive Rechnungsabgrenzungen IR	0.00	0.00
+/- Bildung / Auflösung Rückstellungen der Investitionsrechnung	0.00	0.00
- Entnahmen aus Fonds	0.00	0.00
+ Aktivierte Eigenleistungen	0.00	0.00
Geldfluss aus Investitionstätigkeit ins Verwaltungsvermögen	0.00	0.00

Geldflussrechnung

Geldflussrechnung - indirekte Methode	Rechnung 2022	Rechnung 2021
+/- Abnahme / Zunahme Finanzanlagen FV und derivative Finanzinstrumente	0.00	0.00
+/- Marktwertanpassungen / Wertberichtigungen auf Finanzanlagen (nicht realisiert)	0.00	0.00
+/- Gewinne / Verluste auf Finanzanlagen (realisiert)	0.00	0.00
+/- Abnahme / Zunahme Sachanlagen FV	0.00	0.00
+/- Wertaufholungen / Wertberichtigungen Sachanlagen FV (nicht realisiert)	0.00	0.00
+/- Gewinne / Verluste auf Sachanlagen FV (realisiert)	0.00	0.00
+ Nicht liquiditätswirksame Erwerbs- und Verkaufsnebenkosten FV	0.00	0.00
+ Übertragungen Verwaltungs- ins Finanzvermögen	0.00	0.00
- Übertragungen Finanz- ins Verwaltungsvermögen	0.00	0.00
Geldfluss aus Anlagentätigkeit ins Finanzvermögen	0.00	0.00
Geldfluss aus Investitions- und Anlagentätigkeit	0.00	0.00
+/- Zunahme / Abnahme Kurzfristige Finanzverbindlichkeiten	0.00	0.00
+/- Zunahme / Abnahme Langfristige Finanzverbindlichkeiten	0.00	0.00
+/- Abnahme / Zunahme Kontokorrente mit Dritten (Kontokorrentguthaben)	297'611.93	-87'446.48
+/- Zunahme / Abnahme Kontokorrente mit Dritten (Kontokorrentschulden)	0.00	0.00
Geldfluss aus Finanzierungstätigkeit	297'611.93	-87'446.48
Veränderung Flüssige Mittel und kurzfristige Geldanlagen	1'283.57	16'035.24
Stand Flüssige Mittel per 1.1.	29'118.40	13'083.16
Stand Flüssige Mittel per 31.12.	30'401.97	29'118.40
Zunahme (+) / Abnahme (-) Flüssige Mittel und kurzfristige Geldanlagen	1'283.57	16'035.24

Anhang

Grundlagen und Grundsätze der Rechnungslegung

Angewandtes Regelwerk

Rechtliche Grundlagen

Die vorliegende Jahresrechnung beruht auf den Bestimmungen der Finanzverordnung der Evangelisch Reformierten Landeskirche des Kantons Zürich (LS 181.13) sowie deren Vollzugsverordnung (LS 181.131). Daneben gelten die Bestimmungen des Gemeindegesetzes vom 20. April 2015 (GG; LS 131.1), der Gemeindeverordnung vom 29. Juni 2016 (VGG; LS 131.11) und dem Handbuch über den Finanzhaushalt der Zürcher Gemeinden.

Regelwerk

Die Rechnungslegung orientiert sich an den Standards des Harmonisierten Rechnungslegungsmodell 2 für die Kantone und Gemeinden (HRM2).

Rechnungslegungs-, Bilanzierungs- und Bewertungsgrundsätze

Rechnungslegungsgrundsätze

Die Rechnungslegung soll die Vermögens-, Finanz- und Ertragslage den tatsächlichen Verhältnissen entsprechend darstellen („True and Fair View“-Prinzip) und richtet sich nach den Grundsätzen der Verständlichkeit, der Wesentlichkeit, der Zuverlässigkeit, der Vergleichbarkeit, der Fortführung, der Stetigkeit, der Periodenabgrenzung und der Bruttodarstellung. In Abweichung vom Prinzip der Bruttodarstellung sind Aufwandminderungsbuchungen beim Personalaufwand zulässig.

Die Buchführung richtet sich nach den Grundsätzen der Vollständigkeit, der Richtigkeit, der Rechtzeitigkeit und der Nachprüfbarkeit.

Bilanzierungsgrundsätze

Vermögenswerte werden bilanziert, wenn sie einen künftigen wirtschaftlichen Nutzen hervorbringen oder ihre Nutzung zur Erfüllung öffentlicher Aufgaben vorgesehen ist und ihr Wert verlässlich ermittelt werden kann. Verpflichtungen werden bilanziert, wenn deren Ursprung in einem Ereignis der Vergangenheit liegt, ihre Erfüllung sicher oder wahrscheinlich zu einem Mittelabfluss führen wird und ihr Wert verlässlich ermittelt werden kann.

Die Vermögenswerte werden in Finanz- und Verwaltungsvermögen gegliedert. Das Finanzvermögen besteht aus jenen Vermögenswerten, die ohne Beeinträchtigung der öffentlichen Aufgabenerfüllung veräussert werden können. Das Verwaltungsvermögen umfasst jene Vermögenswerte, die unmittelbar der öffentlichen Aufgabenerfüllung dienen. Verpflichtungen gegenüber Sonderrechnungen werden dem Fremdkapital zugerechnet.

Vermögenswerte des Verwaltungsvermögens mit mehrjähriger Nutzungsdauer werden aktiviert, sofern ihr Anschaffungswert über der **Aktivierungsgrenze von Fr. 50'000.00** liegt (gem. Vollzugsverordnung der Landeskirche). Für Grundstücke, Investitionsbeiträge, Darlehen und Beteiligungen kommt keine Aktivierungsgrenze zur Anwendung. Positionen des Finanzvermögens werden ungeachtet der Aktivierungsgrenze bilanziert. Bei den Verpflichtungen gilt die Wesentlichkeitsgrenze nicht; es werden alle übrigen Positionen der Verbindlichkeiten im Fremdkapital unabhängig der Wesentlichkeitsgrenze bilanziert.

Anhang

Die Steuererträge werden nach dem Soll-Prinzip abgegrenzt. Das heisst, dass Ende Jahr alle Steuerguthaben für das betreffende Jahr verbucht sind, für die Rechnungen ausgestellt wurden. Das Soll-Prinzip entspricht nicht vollumfänglich dem Ansatz der periodengerechten Verbuchung, da keine Schätzungen zur Differenz der definitiv geschuldeten Steuern getätigt werden.

Bewertungsgrundsätze

Positionen des Finanzvermögens werden zum Verkehrswert bilanziert. Das Grundeigentum im Finanzvermögen wird in einer Legislaturperiode mindestens einmal neu bewertet. **Die letzte Bewertung des Grundeigentums im Finanzvermögen fand per 01.01.2022 statt.**

Positionen des Verwaltungsvermögens werden zum Anschaffungswert abzüglich der Abschreibungen bilanziert. Erhaltene Investitionsbeiträge werden mit den Investitionsausgaben verrechnet (Aktivierung der Nettoinvestitionen). Die Positionen des VV, die durch Nutzung einem Wertverzehr unterliegen, werden planmässig nach Anlagekategorie über die festgelegte Nutzungsdauer abgeschrieben. Das Verwaltungsvermögen wird jährlich auf dauernde Wertminderungen geprüft. Ist eine dauernde Wertminderung absehbar, wird der bilanzierte Wert berichtigt.

Anlagekategorien und Nutzungsdauern

Für die Abschreibungen des Verwaltungsvermögens gelangen folgende Anlagekategorien und Nutzungsdauern in Jahren zur Anwendung:

Anlagekategorie	Nutzungsdauer
Sachanlagen VV	
Grundstücke	-
Hochbauten: Kirche, Pfarrhaus, Kirchgemeindehaus, Verwaltungsgebäude	33
Hochbauten: Erneuerungsunterhaltsinvestitionen (Fassadensanierungen, Fensterersatz)	20
Betriebsinstallationen (Heizungs-, Lüftungs-, Klima- und Kälteanlagen, Sanitär- und Elektroinstallationen, Brandschutzanlagen, inkl. Verkabelung)	20
Umgebung, Gartenanlagen	20
Möbiliar und Einrichtungen (Büromöbel, mobile Beleuchtungskörper etc.)	8
Informatik- / Kommunikationsanlagen	4
Anlagen in Bau	-
Übrige Sachanlagen	10
Immaterielle Anlagen	
Software	5
Übrige immaterielle Anlagen	5
Darlehen	
Darlehen	-
Darlehen ohne festgelegten Rückzahlungszeitpunkt (siehe Investitionsbeiträge)	
Beteiligungen, Grundkapitalien	
Beteiligungen	-
Investitionsbeiträge - Beiträge an Dritte (Ausgaben)	
Die geleisteten Investitionsbeiträge werden gemäss Anlagekategorie über die festgelegte Nutzungsdauer der mitfinanzierten Anlage abgeschrieben.	

Anhang

Positionen des Fremdkapitals und des Eigenkapitals werden grundsätzlich zu Nominalwerten bilanziert.

Interne Zinsen

Der Zinssatz für die internen Verzinsungen gemäss § 36 VGG beträgt gemäss Beschluss des Gemeinderates Hinwil Nr. 61 vom 17. Juni 2015 und der erneuten Festlegung an der Behördenkonferenz vom 9. September 2020 0.75 %. Verzinst wird der Wert Anfang Jahr.

Verzinst werden die Verpflichtungen der Kirchgemeinde gegenüber Sonderrechnungen, sofern die Sonderrechnung kein eigenes Vermögen ausweist.

Kontokorrentzinsen anderer Güter

Der **Zinssatz** für die Kontokorrentverzinsung beträgt gemäss der Behördenkonferenz vom 9. September 2020 0.75 %. Verzinst wird der tägliche Kontokorrentsaldo mit der politischen Gemeinde Hinwil, welche die Buchführung und Verwaltung der liquiden Mittel inne hat, sowie die Verpflichtungen der Kirchengemeinden gegenüber Sonderrechnungen.

Organisationseinheiten

In der Kirchgemeinderechnung integriert

Die Rechnung wird über den gesamten Haushalt der Kirchgemeinde grundsätzlich als Einheit geführt. Sie besteht aus der Hauptrechnung einschliesslich den Sonderrechnungen. Die Jahresrechnung beinhaltet die Kirchgemeindelegislative, die Kirchgemeindeexekutive, die gesamte Kirchgemeindeverwaltung.

Nicht in der Kirchgemeinderechnung konsolidiert

Die Beteiligungen im Verwaltungsvermögen umfassen Organisationen des öffentlichen Rechts (selbständige öffentlich-rechtliche Anstalt oder Zweckverband) oder des Privatrechts (beispielsweise AG, Stiftung, Verein), welche öffentliche Aufgaben erfüllen. Die Kirchgemeinde ist als Mitglied oder Eigentümerin an diesen Organisationen beteiligt. Diese Organisationen werden nicht in die Kirchgemeinderechnung konsolidiert, sondern werden im Beteiligungsspiegel ausgewiesen.

Der Beteiligungsspiegel enthält weiterführende Informationen.

Anhang

Finanzinformationen

Ausgewählte Positionen des Finanzvermögens

Konto	Bezeichnung	Buchwert 01.01.2022	Veränderung im Rechnungsjahr	Buchwert 31.12.2022
1010	Forderungen aus Lieferungen und Leistungen gegenüber Dritten	9'360.35	-3'924.05	5'436.30
	- aus laufendem Rechnungsjahr	0.00	5'436.30	5'436.30
	- aus früheren Jahren	9'360.35	-9'360.35	0.00
1012	Steuerforderungen	103'322.03	236'340.81	339'662.84
	- Steuern aus dem Rechnungsjahr	0.00	309'694.25	309'694.25
	- Steuern aus früheren Jahren	103'322.03	-73'353.44	29'968.59
102x	Kurzfristige Finanzanlagen	0.00	0.00	0.00
	keine kurzfristigen Finanzanlagen vorhanden	0.00	0.00	0.00
1070	Aktien und Anteilsscheine	0.00	0.00	0.00
	keine Aktien und Anteilsscheine vorhanden	0.00	0.00	0.00
1071	Verzinsliche Anlagen	0.00	0.00	0.00
	keine Verzinsliche Anlagen vorhanden	0.00	0.00	0.00
1072	Langfristige Forderungen	0.00	0.00	0.00
	keine Langfristige Forderungen vorhanden	0.00	0.00	0.00
1079	Übrige Langfristige Finanzanlagen	0.00	0.00	0.00
	keine übrige Langfristige Finanzanlagen vorhanden	0.00	0.00	0.00

Anhang

Eventualforderungen

Schuldner	Art der Forderung	Datum	Verfallzeit	Forderung Betrag	Zinssatz und Zinstermin	Sicherheiten	Hinweise auf verdeckte Risiken
keine Eventualforderungen vorhanden				0.00			

Anhang

Anlagenspiegel - Verwaltungsvermögen

Gesamthaushalt	Anschaffungswerte				Kumulierte Abschreibungen						Buchwert 31.12.2022	
	Stand 01.01.2022	Zugänge (+) Abgänge (-)	Umglie- derungen (+/-)	Stand 31.12.2022	Stand 01.01.2022	Planm. Abschreib.	Ausserplanm. Abschr. / WB	Abgänge (+)	Umglie- derungen (+/-)	Stand 31.12.2021		
Sachanlagen VV												
1400 Grundstücke	0.00	0.00	0.00	0.00	0.00	0.00	0.00	0.00	0.00	0.00	0.00	0.00
1401 Strassen / Verkehrswege	0.00	0.00	0.00	0.00	0.00	0.00	0.00	0.00	0.00	0.00	0.00	0.00
1402 Wasserbau	0.00	0.00	0.00	0.00	0.00	0.00	0.00	0.00	0.00	0.00	0.00	0.00
1403 Übrige Tiefbauten	0.00	0.00	0.00	0.00	0.00	0.00	0.00	0.00	0.00	0.00	0.00	0.00
1404 Hochbauten	3'396'368.05	0.00	0.00	3'396'368.05	-2'425'277.95	-123'306.00	0.00	0.00	0.00	-2'548'583.95	847'784.10	847'784.10
1405 Waldungen	0.00	0.00	0.00	0.00	0.00	0.00	0.00	0.00	0.00	0.00	0.00	0.00
1406 Mobilien VV	0.00	0.00	0.00	0.00	0.00	0.00	0.00	0.00	0.00	0.00	0.00	0.00
1407 Anlagen im Bau VV	0.00	0.00	0.00	0.00	0.00	0.00	0.00	0.00	0.00	0.00	0.00	0.00
1409 Übrige Sachanlagen	0.00	0.00	0.00	0.00	0.00	0.00	0.00	0.00	0.00	0.00	0.00	0.00
Total Sachanlagen	3'396'368.05	0.00	0.00	3'396'368.05	-2'425'277.95	-123'306.00	0.00	0.00	0.00	-2'548'583.95	847'784.10	847'784.10
Total Verwaltungsvermögen	3'396'368.05	0.00	0.00	3'396'368.05	-2'425'277.95	-123'306.00	0.00	0.00	0.00	-2'548'583.95	847'784.10	847'784.10

Anhang

Beteiligungsspiegel

Name Sitz	Rechtsform	Rechnungs- legungs- norm	Funktion	Tätigkeits- gebiet	Nominalka- pital (100%)	Eigentums- anteil	Stimmanteil Exekutive	Stimmanteil Legislative	Spezifische Risiken	Anschaff- ungswert	Buchwert 31.12.2022
Bilanzierte Beteiligungen im Verwaltungsvermögen											
keine bilanzierten Beteiligungen im Verwaltungsvermögen vorhanden											
Total Beteiligungen im Verwaltungsvermögen											

Nicht bilanzierte Beteiligungen und Verträge

Bürgschafts- & Darlehens- Genossenschaft evang.-ref. Landeskirche Kanton Zürich	Genossenschaft	OR		Übernahme v. Bürgschaften u. Gewährung von Darlehen	0	0	0	0	0	6'000.00	0.00
Radio- u. Fernseh- genossenschaft Zürich	Genossenschaft	OR		Medien- politisches Forum	0	0	0	0	0	100.00	0.00

Anhang

Ausgewählte Positionen des Fremdkapitals

Konto	Bezeichnung	Buchwert 44562	Veränderung im Rechnungsjahr	Buchwert 31.12.2022
201x	Kurzfristige Finanzverbindlichkeiten keine kurzfristigen Finanzverbindlichkeiten vorhanden			0.00 0.00
206x	Langfristige Finanzverbindlichkeiten keine langfristigen Finanzverbindlichkeiten vorhanden			0.00 0.00
	Fälligkeitsstatistik:			
	1 bis 2 Jahre			0.00
	2 bis 5 Jahre			0.00
	über 5 Jahre			0.00
	Total			0.00
	Gewichteter Durchschnittzinssatz der langfristigen Finanzverbindlichkeiten in %			0.00%

Anhang

Gewährleistungsspiegel / Eventualverbindlichkeiten

Name Sitz	Art der Verpflichtung	Datum	Verfallzeit	Verpflichtung Betrag	Eigentümer, wesentl. Miteigentümer	Spezifische zus. Angaben	Zahlungsströme im Rechnungsjahr
Eventualverbindlichkeiten (Bürgschaften, Garantieverpflichtungen, Defizitgarantien etc.)							
BVK Zürich	Eventualverpflichtung	31.12.2022	keine	Sanierungsverpflichtung Arbeitgeber ab einem Deckungsgrad <90%	Stiftung	Deckungsgrad per 31.12.2022 97.6 %. Anschlussvertrag bei der Politischen Gemeinde Hinwil	89'257.70
Weitere Verpflichtungen (Altlasten, Konventionalstrafen)							
Es sind keine weiteren Verpflichtungen vorhanden							0.00

Anhang

Rückstellungsspiegel

Kurzfristige Rückstellungen		Stand	Bildung inkl.	Verwendung	Auflösung	Umbuchung	Stand	Begründung
		01.01.2022	Erhöhung (+)	(-)	(-)	(+/-)	31.12.2022	
2050	Mehrleistungen des Personals	2'437.72	6'954.54	0.00	0.00	0.00	9'392.26	A
2051	Andere Ansprüche des Personals	0.00	0.00	0.00	0.00	0.00	0.00	
2052	Prozesse	0.00	0.00	0.00	0.00	0.00	0.00	
2053	Nicht versicherte Schäden	0.00	0.00	0.00	0.00	0.00	0.00	
2054	Bürgschaften und Garantieleistungen	0.00	0.00	0.00	0.00	0.00	0.00	
2055	Übrige betriebliche Tätigkeit	0.00	0.00	0.00	0.00	0.00	0.00	
2056	Vorsorgeverpflichtungen	0.00	0.00	0.00	0.00	0.00	0.00	
2057	Finanzaufwand	0.00	0.00	0.00	0.00	0.00	0.00	
2058	Investitionsrechnung	0.00	0.00	0.00	0.00	0.00	0.00	
2059	Übrige Rückstellungen	569'100.00	0.00	0.00	-569'100.00	381'200.00	381'200.00	B
Total kurzfristige Rückstellungen		571'537.72	6'954.54	0.00	-569'100.00	381'200.00	390'592.26	

Begründungen der kurzfristigen Rückstellungen

		Konto ER / IR	Buchwert per 31.12.
A	Die Rückstellung für Zeit- und Ferienguthaben konnte über Kompensationen und Austritte reduziert werden	3010.00	9'392.26
B	Die Rückstellung für den Zentralkassenbeitrag 2023 ist von den langfristigen in die kurzfristigen Rückstellungen umgruppiert worden unter zugleichem Auflösung der Rückstellung für den Zentralkassenbeitrag 2022.	2089.20/3636.10	381'200.00
Total kurzfristige Rückstellungen			390'592.26

Anhang

Rückstellungsspiegel

Langfristige Rückstellungen		Stand	Bildung inkl.	Verwendung	Auflösung	Umbuchung	Stand	Begründung
		01.01.2022	Erhöhung (+)	(-)	(-)	(+/-)	31.12.2022	
2081	Ansprüche des Personals	0.00	0.00	0.00	0.00	0.00	0.00	
2082	Prozesse	0.00	0.00	0.00	0.00	0.00	0.00	
2083	Nicht versicherte Schäden	0.00	0.00	0.00	0.00	0.00	0.00	
2084	Bürgschaften und Garantieleistungen	0.00	0.00	0.00	0.00	0.00	0.00	
2085	Übrige betriebliche Tätigkeit	0.00	0.00	0.00	0.00	0.00	0.00	
2086	Vorsorgeverpflichtungen	0.00	0.00	0.00	0.00	0.00	0.00	
2087	Finanzaufwand	0.00	0.00	0.00	0.00	0.00	0.00	
2088	Investitionsrechnung	0.00	0.00	0.00	0.00	0.00	0.00	
2089	Übrige Rückstellungen	381'200.00	450'500.00	0.00	-20'900.00	-381'200.00	429'600.00	A
Total langfristige Rückstellungen		381'200.00	450'500.00	0.00	-20'900.00	-381'200.00	429'600.00	

Begründungen der langfristigen Rückstellungen

		Konto ER / IR	Buchwert 31.12.2022
A	Umgruppierung des Zentralkassenbeitrags 2023 in die kurzfristigen Rückstellungen und Neubildung der Rückstellung 2024	2059.20/3636.10	429'600.00
Total langfristige Rückstellungen			429'600.00

Anhang

Eigenkapitalnachweis

Veränderungen	Stand 01.01.2022	Umbuchung	Spezialfinanzierungen im Eigenkapital		Fonds		Rücklagen		Vorfinanzierungen		Finanzpolitische Reserve		Marktwertreserve Finanzinstrumente	Jahresergebnis		Stand 31.12.2022
			Einlage	Entnahme	Einlage	Entnahme	Einlage	Entnahme	Einlage	Entnahme	Einlage	Entnahme	Veränderung	Ertragsü.	Aufwandü.	
2950 Aufwertungsreserve*																0.00
Aufwertungsreserve allgemeiner Haushalt	0.00	0.00														0.00
2960 Neubewertungsreserve FV*	0.00	0.00														0.00
2961 Marktwertreserve auf Finanzinstrumenten	0.00															0.00
2990 Jahresergebnis	-89'834.43	89'834.43													-49'061.41	-49'061.41
2999 Kumulierte Ergebnisse der Vorjahre	1'348'791.13	-89'834.43														1'258'956.70
Total	1'258'956.70	0.00	0.00	0.00	0.00	0.00	0.00	0.00	0.00	0.00	0.00	0.00	0.00	0.00	-49'061.41	1'209'895.29

Anhang

Sonderrechnungen

Art	Legat, Schenkung
Bezeichnung, Konto	Fonds Unterstützungen, 2092.06
Zweck	Unterstützung bedürftiger Gemeindeglieder

Erfolgsrechnung 2022

				Aufwand	Ertrag
Ertrag	Zinsertrag	Kapital	110'364.70		
		Zinssatz % (Verzinsung gemäss Beschluss)	0.75%		827.75
	Übrige Erträge				400.00
Aufwand		Geleistete Unterstützungen an Personen		3'780.00	
Total Aufwand / Ertrag				3'780.00	1'227.75
Ertragsüberschuss (+) / Aufwandüberschuss (-)					-2'552.25

Abschluss

		Vermögensveränderung
Vermögen Anfang Rechnungsjahr		110'364.70
Ertragsüberschuss (+) / Aufwandüberschuss (-)		-2'552.25
Vermögen Ende Rechnungsjahr		107'812.45

Bilanz per 31.12.2022

		Aktiven	Passiven
Kapital		107'812.45	
Aktivenüberschuss = Vermögen			107'812.45
Total		107'812.45	107'812.45

Anhang

Sonderrechnungen

Art	Legat, Schenkung
Bezeichnung, Konto	Fonds Sonntagsschule und Jugendarbeit, 2092.07
Zweck	Förderung der Sonntagsschule und der Jugendarbeit

Erfolgsrechnung 2022

				Aufwand	Ertrag
Ertrag	Zinsertrag	Kapital	89'186.15		
		Zinssatz % (Verzinsung gemäss Beschluss)	0.75%		668.90
	Übrige Erträge				0.00
Aufwand		Keine Aufwendungen		0.00	
Total Aufwand / Ertrag				0.00	668.90
Ertragsüberschuss (+) / Aufwandüberschuss (-)					668.90

Abschluss

		Vermögensveränderung
Vermögen Anfang Rechnungsjahr		89'186.15
Ertragsüberschuss (+) / Aufwandüberschuss (-)		668.90
Vermögen Ende Rechnungsjahr		89'855.05

Bilanz per 31.12.2022

		Aktiven	Passiven
Kapital		89'855.05	
Aktivenüberschuss = Vermögen			89'855.05
Total		89'855.05	89'855.05

Anhang

Sonderrechnungen

Art	Legat, Schenkung
Bezeichnung, Konto	Fonds Spendgut, 2092.08
Zweck	Spenden an Institutionen und Stiftungen

Erfolgsrechnung 2022

				Aufwand	Ertrag
Ertrag	Zinsertrag	Kapital (Banksaldo bei Bank Avera Wetzikon)	29'118.40		
		Zinssatz % (Zins des Bankkontos)	0.00%		0.00
	Übrige Erträge	Spenden und Einnahmen			62'001.40
Aufwand	Spenden an Institutionen und Stiftungen			60'551.78	
	Bankspesen			166.05	
Total Aufwand / Ertrag				60'717.83	62'001.40
Ertragsüberschuss (+) / Aufwandüberschuss (-)					1'283.57

Abschluss

		Vermögensveränderung
Vermögen Anfang Rechnungsjahr		29'118.40
Ertragsüberschuss (+) / Aufwandüberschuss (-)		1'283.57
Vermögen Ende Rechnungsjahr		30'401.97

Bilanz per 31.12.2022

	Aktiven	Passiven
Kapital (Bank Avera Wetzikon RK 20 5.319.800.10 Spendgut)	30'401.97	
Aktivenüberschuss = Vermögen		30'401.97
Total	30'401.97	30'401.97

Anhang

Sonderrechnungen

Art	Legat, Schenkung
Bezeichnung, Konto	Fonds Pfarramtskasse 1-3 2092.09
Zweck	Unterstützung von Gemeindegliedern in Notlagen und von weiteren Bedürftigen

Erfolgsrechnung 2022

				Aufwand	Ertrag
Ertrag	Zinsertrag	Kapital	0.00		
		Zinssatz % (Verzinsung gemäss Beschluss)	0.00%		0.00
	Übrige Erträge				4'371.95
Aufwand		Geleistete Unterstützungen an Personen		2'491.95	
Total Aufwand / Ertrag				2'491.95	4'371.95
Ertragsüberschuss (+) / Aufwandüberschuss (-)					1'880.00

Abschluss

		Vermögensveränderung
Vermögen Anfang Rechnungsjahr		0.00
Ertragsüberschuss (+) / Aufwandüberschuss (-)		1'880.00
Vermögen Ende Rechnungsjahr		1'880.00

Bilanz per 31.12.2022

		Aktiven	Passiven
Kapital		1'880.00	
Aktivenüberschuss = Vermögen			1'880.00
Total		1'880.00	1'880.00

Anhang

Haushaltsgleichgewicht

Ausgleich des Budgets

Regel: Der Gemeindesteuerfuss wird grundsätzlich so festgesetzt, dass die Erfolgsrechnung des Budgets ausgeglichen ist (§ 92 Abs. 1 GG).

Jahresergebnis Erfolgsrechnung	Aufwandüberschuss (-) gemäss Budget	-93'160.00
Jahresergebnis Erfolgsrechnung	Aufwandüberschuss (-) gemäss Jahresrechnung	-49'061.41

Zulässiger Aufwandüberschuss

Regel: Pro Jahr darf ein Aufwandüberschuss in der Höhe der budgetierten Abschreibungen auf dem Verwaltungsvermögen zuzüglich 3% des Steuerertrags budgetiert werden (§ 92 Abs. 2 GG).

Ist das Finanzvermögen grösser als das Fremdkapital [Nettovermögen], darf von Abs. 2 abgewichen und bis zur Höhe der Differenz ein Aufwandüberschuss budgetiert werden (§ 92 Abs. 3 GG).

Falls Einlagen in die Vorfinanzierungen (§ 90 Abs. 3 GG) oder in die Reserve (§ 123 Abs. 2 GG) budgetiert werden, darf im Budget kein Aufwandüberschuss resultieren.

Die Regelung ist für die Jahresrechnung nicht relevant.

Anhang

Haushaltsgleichgewicht

Kennzahlen

Regel: Zur Beurteilung der Veränderung des Eigenkapitals, der Zinsbelastung und der Investitionen werden folgende Kennzahlen ausgewiesen (§ 94 GG).

Eigenkapitalquote

Die Eigenkapitalquote gibt Auskunft über die Kapitalstruktur der Gemeinde. Sie zeigt, zu welchem Anteil die Aktiven selber finanziert sind. Ein höheres Eigenkapital bedeutet mehr Handlungsspielraum der Gemeinde und eine bessere Bonität gegenüber den Kreditgebern.

Richtwerte
> 25 % genügend
< 25 % ungenügend

2019	2020	2021	2022	2023	2024	2025	2026	2027	2028	Ø
45%	53%	52%	54%							0%

Zinsbelastungsquote

Die Zinsbelastungsquote informiert über das Verhältnis der Zinsen zum laufenden Ertrag. Sie zeigt, wie gut die Gemeinde ihre Verpflichtungen gegenüber den Kreditgebern erfüllen kann. Die Tragbarkeitsberechnung erfolgt zu einem durchschnittlichen Zinssatz von 5 %.

Richtwerte
< 5 % genügend
> 5 % ungenügend

2019	2020	2021	2022	2023	2024	2025	2026	2027	2028	Ø
-1%	-2%	-2%	-2%							0%

Investitionsanteil

Der Investitionsanteil zeigt das Ausmass der Investitionstätigkeit an. Er gibt an, welcher Anteil der gesamten Ausgaben einer Gemeinde für Investitionen in die Infrastruktur eingesetzt wird.

Richtwerte
> 10 % genügend
< 10 % ungenügend

2019	2020	2021	2022	2023	2024	2025	2026	2027	2028	Ø
0%	0%	0%	0%							0%

Anhang

Finanzkennzahlen

	Rechnung 2022	Budget 2022	Rechnung 2021	Richtwerte
Anzahl Einwohner	3'910	3'994	4'053	
Steuerfuss	12%	12%	12%	
Steuerkraft pro Einwohner (eigene Berechnung)	3'597	3'752	4'530	
Selbstfinanzierungsgrad	0%	0%	0%	> 100 % ideal 80 - 100 % gut bis vertretbar 50 - 80 % problematisch < 50 % ungenügend
Anteil der Nettoinvestitionen, der aus eigenen Mitteln finanziert werden kann.				
Zinsbelastungsanteil	-1%	-1%	-1%	0 - 4 % gut 4 - 9 % genügend > 9 % schlecht
Anteil des laufenden Ertrags, welcher durch den Nettozinsaufwand gebunden ist.				
Nettoverschuldungsquotient	-21%	-10%	-19%	< 100 % gut 100 - 150 % genügend > 150 % schlecht
Anteil der direkten Steuern der natürlichen und juristischen Personen, der erforderlich wäre, um die Nettoschuld abzutragen.				
Nettovermögen/-schuld I pro Einwohnerin und Einwohner	-93	-44	-72	< 0 Fr. Nettovermögen 1 - 1'000 Fr. geringe Verschuldung 1'001 - 2'500 Fr. mittlere Verschuldung 2'501 - 5'000 Fr. hohe Verschuldung > 5'000 Fr. sehr hohe Verschuldung
Vermögen/Verschuldung pro Einwohnerin und Einwohner in Franken.				

Anhang

Stellenplan

Funktion	Jahr		
	2022	Budget 2022	Abweichung
Pfarramt (Stellenzuteilung 2020-2024: 240 %)	2.40	2.40	unverändert
Entlastung Dekanat (15 %)	0.15	0.15	unverändert
Sozialdiakonie	1.70	1.70	unverändert
Sekretariat Verwaltung (inkl. Sekretariat rpg)	1.20	1.20	unverändert
Katechetik	0.39	0.37	+2%
Organist	0.55	0.55	unverändert
Kantor	0.30	0.30	unverändert
Sigristendienst und Hauswartdienst	1.60	1.80	- 20%
Total	8.29	8.47	

Anhang

Kreditrechtliche Angaben

Verpflichtungskredite

Kreditbeschluss								Rechnung 2022						
Datum	Organ	Brutto Netto	Kredit Fr.	Konto ER Konto IR	Bezeichnung	Ausgaben kumuliert bis 2020	Einnahmen kumuliert bis 2020	Ausgaben	Einnahmen	Ausgaben kumuliert bis 2021	Einnahmen kumuliert bis 2021	Abweichung bewilligter Kredit	Abrechnung Datum	Organ
Es sind zur Zeit keine von der Kirchgemeindeversammlung beschlossenen Verpflichtungskredite offen								0.00	0.00	0.00	0.00			

Jahresrechnung - Details zum Finanzbericht

Erfolgsrechnung

Erläuterungen zur Erfolgsrechnung

3

Kirchen und religiöse Angelegenheiten

Kurz und bündig

Differenzbegründungen ab +/- CHF 3'000.00

Konto	Rechnung 2022	Budget 2022	Differenz	
35000.3010.00	100'406.97	113'470.00	-13'063.03	Vakanz im Sekretariatsteam
35000.3090.00	7'817.50	12'200.00	-4'382.50	2022 keine Teilnahme an Willow Creek
35000.3099.00	4'046.15	7'100.00	-3'053.85	2022 kein Weihnachtsessen
35000.3102.00	62'968.55	69'600.00	-6'631.45	Einsparung durch gekürzte Kirchenzettel, tiefere Abo-Kosten
35000.3132.00	5'899.15		5'899.15	Rechtsanwaltskosten für Beratung Lärmklage
35000.3153.00	14'043.65	9'100.00	4'943.65	Mehr Supportaufwand wegen vieler personeller Wechsel (KP, MA), Einrichtung Gäste-WLAN
35000.3612.00		59'500.00	-59'500.00	Steuerbezugskosten werden auf den Konten 3612.01 und 3612.02 ausgewiesen. Nettoabweichung CHF 4'531.35 (Minderkosten).
35000.3612.01	39'807.35		39'807.35	Die Steuerbezugskosten für die natürlichen Personen wurden auf dem Konto 3612.00 budgetiert.
35000.3612.02	15'161.30		15'161.30	Die Steuerbezugskosten für die juristischen Personen wurden auf Konto 3612.00 budgetiert.
35000.4260.00	-374.60	-3'500.00	3'125.40	Keine WillowCreek-Teilnahme, daher keine Selbstzahler-Einnahmen; 2022 keine Rückerstattung "reformiert."
35010.3010.00	96'802.05	106'070.00	-9'267.95	Weniger externe Musiker-Honorare
35010.3090.00	300.00	3'500.00	-3'200.00	Weniger Weiterbildungen beim Musik-Team
35010.3101.00	9'477.55	12'550.00	-3'072.45	Sparsamer Umgang bei Blumenschmuck und Lebensmitteln, weniger Apéros
35010.3170.00	5'459.95	14'100.00	-8'640.05	Keine Kosten für Chor-/Musikprojekte; Tieferer Aufwand, da weniger Familien-GD mit Essen
35020.3010.09	-21'101.40		-21'101.40	MSE- und EO-Entschädigungen bei zwei Mitarbeitenden
35020.3170.00	22'164.75	32'950.00	-10'785.25	Kostenbewusstes Verhalten der Verantwortlichen bei Freiwilligenfest (CHF -2'200), Seniorenausflug (CHF -1'000); Türgeld neu Kto. 3637.00 (CHF -1'800), weniger Anlässe

Erfolgsrechnung

Erläuterungen zur Erfolgsrechnung

3

Kirchen und religiöse Angelegenheiten

Kurz und bündig

Differenzbegründungen ab +/- CHF 3'000.00

Konto	Rechnung 2022	Budget 2022	Differenz	
35030.3170.00	19'390.35	25'600.00	-6'209.65	Weniger Projekte Kind&Familie (CHF -2'900); Tiefere Kosten bei der Jugendarbeit (CHF -3'000),
35030.3171.00	55'557.73	24'100.00	31'457.73	Inkasso für Summercamp neu über Ref. Kirche Hinwil, nicht wie bis anhin über "Surprise". Die andere Rechnungsstellung wurde durch die KP in der Aprilsitzung beschlossen
35030.4260.00	-48'384.00	-10'450.00	-37'934.00	Inkasso für Summercamp neu über Ref. Kirche Hinwil, nicht wie bis anhin über "Surprise". Die andere Rechnungsstellung wurde durch die KP in der Aprilsitzung beschlossen
35040.3130.00	4'386.65	600.00	3'786.65	Plakatkosten und Einladungskarten für Fiori musicali teurer als budgetiert; Honorare selbständige Musiker (DL Dritter),
35040.3171.00	19'626.00	50'000.00	-30'374.00	Keine Generationenferien 2022
35040.4260.00	-27'083.15	-50'000.00	22'916.85	Keine Generationenferien 2022
35060.3010.00	124'678.51	133'980.00	-9'301.49	Vakanz im Mitarbeiterteam Sigristen/Hausdienst (Okt./Nov. 2022)
35060.3101.00	2'072.40	5'200.00	-3'127.60	Putzmittel-Vorräte aus Coronazeiten vorhanden; Sparsamer Einkauf
35060.3130.00	70'989.45	114'500.00	-43'510.55	Wenig Aufwand für Schneeräumung und Honorare Bauberatung; Planungskredit nicht ausgeschöpft
35060.3144.00	144'486.15	80'050.00	64'436.15	Diverse nicht budgetierte Aufwendungen: Rep. Einbrüche (CHF 9'500), Videoüberwachung (CHF 5'000), Taubenabwehr (CHF 8'400), Sandsteinelemente Kirche (CHF 13'500), neue Glockenschlagwerke (CHF 25'000)
35060.4260.00	-17'233.85	-12'500.00	-4'733.85	Rückerstattung Versicherung der Einbrüche (CHF 5'800)

Erfolgsrechnung

Erläuterungen zur Erfolgsrechnung

9

Finanzen und Steuern

Kurz und bündig

Differenzbegründungen ab +/- CHF 3'000.00

Konto	Rechnung 2022	Budget 2022	Differenz	
91000.3181.00	7'752.45	22'000.00	-14'247.55	Erfolgreiche Betreibungen senkten die Abschreibungen und Erlasse von Steuerforderungen.
91000.4000.00	-964'997.05	-1'054'000.00	89'002.95	Definitive Veranlagungen zu Gunsten der reformierten Kirchgemeinde ist tiefer ausgefallen.
91000.4000.10	-50'163.50	-105'000.00	54'836.50	Definitive Veranlagungen durch das Kantonale Steueramt von Vorjahren ist tiefer ausgefallen als budgetiert.
91000.4000.20	795.74	-11'000.00	11'795.74	Weniger Nachsteuern- und Bussen-Fälle
91000.4000.40	-22'398.05	-29'000.00	6'601.95	Definitive Veranlagungen zu Gunsten der reformierten Kirchgemeinde ist tiefer ausgefallen.
91000.4000.50	31'391.10	22'100.00	9'291.10	Definitive Veranlagungen mit Entscheiden zu Gunsten der reformierten Kirchgemeinde.
91000.4001.00	-193'078.90	-182'000.00	-11'078.90	Definitive Veranlagungen zu Gunsten der reformierten Kirchgemeinde ist tiefer ausgefallen.
91000.4001.40	-4'728.85	-12'000.00	7'271.15	Die Anzahl der definitive Steuererklärungen haben Einfluss auf die Steuerauscheidungen
91000.4001.50	14'933.70	8'500.00	6'433.70	Die Anzahl der definitive Steuererklärungen haben Einfluss auf die Steuerauscheidungen
91000.4010.00	-404'538.45	-305'000.00	-99'538.45	Die definitive Veranlagungen erfolgen durch das kantonale Steueramt Zürich
91000.4010.10	-37'459.70	-59'000.00	21'540.30	Die definitive Veranlagungen erfolgen durch das kantonale Steueramt Zürich
91000.4010.40	-26'636.20	-34'000.00	7'363.80	Die Anzahl der definitive Steuererklärungen haben Einfluss auf die Steuerauscheidungen
91000.4011.00	-25'094.45	-19'000.00	-6'094.45	Die definitive Veranlagungen erfolgen durch das kantonale Steueramt Zürich

Erfolgsrechnung

Erläuterungen zur Erfolgsrechnung

9

Finanzen und Steuern Kurz und bündig

Differenzbegründungen ab +/- CHF 3'000.00

Konto	Rechnung 2022	Budget 2022	Differenz	
93000.3636.10	411'390.20	432'300.00	-20'909.80	Die Rückstellungsveränderung für den Zentralkassenbeitrag (ZK) 2024 auf der Basis der Steuereinnahmen 2022 erhöhen den ZK-Aufwand im 2022.
93000.4631.01	-18'581.00	-	-18'581.00	Durch die Steuervorlage 2017 sinkt der Gewinnsteuersatz der juristischen Personen. Der Kanton Zürich federt diesen Ausfall während der nächsten fünf Jahre ab.
96100.3400.00	18'618.95	24'000.00	-5'381.05	Soll-Zinsen auf das Kontokorrent mit der Politischen Gemeinde. Nettoertrag CHF 10'556.65; Nettoabweichung CHF 5'443.35.
96100.4401.00	-29'175.60	-40'000.00	10'824.40	Haben-Zinsen auf das Kontokorrent mit der Politischen Gemeinde. Nettoertrag CHF 10'556.65; Nettoabweichung CHF 5'443.35.
99510.3502.00	7'552.17	1'400.00	6'152.17	Eröffnung Pfarramtskassen per 2022
99510.3637.00	6'271.95	-	6'271.95	Nachvollzug der Fondsveränderungen in der Bilanz.
99510.4502.00	-6'271.95	-	-6'271.95	Nachvollzug der Fondsveränderungen in der Bilanz.
99510.4632.00	-3'570.00	-	-3'570.00	Eröffnung Pfarramtskassen per 2022

Erfolgsrechnung

Hauptaufgabenbereiche (Funktionale Gliederung)		Rechnung 2022		Budget 2022		Rechnung 2021	
		Aufwand	Ertrag	Aufwand	Ertrag	Aufwand	Ertrag
0	Allgemeine Verwaltung	0.00	0.00	0.00	0.00	0.00	0.00
1	Öffentliche Ordnung und Sicherheit	0.00	0.00	0.00	0.00	0.00	0.00
2	Bildung	0.00	0.00	0.00	0.00	0.00	0.00
3	Kultur, Sport und Freizeit	1'530'637.37	147'551.10	1'606'560.00	131'900.00	1'377'322.22	78'270.75
4	Gesundheit	0.00	0.00	0.00	0.00	0.00	0.00
5	Soziale Sicherheit	0.00	0.00	0.00	0.00	0.00	0.00
6	Verkehr und Nachrichtenübermittlung	0.00	0.00	0.00	0.00	0.00	0.00
7	Umweltschutz und Raumordnung	0.00	0.00	0.00	0.00	0.00	0.00
8	Volkswirtschaft	0.00	0.00	0.00	0.00	0.00	0.00
9	Finanzen und Steuern	517'348.44	1'851'373.30	545'600.00	1'927'100.00	462'206.97	1'671'424.01
Total Aufwand / Ertrag		2'047'985.81	1'998'924.40	2'152'160.00	2'059'000.00	1'839'529.19	1'749'694.76
Ertragsüberschuss / Aufwandüberschuss			49'061.41		93'160.00		89'834.43
Total		2'047'985.81	2'047'985.81	2'152'160.00	2'152'160.00	1'839'529.19	1'839'529.19

Erfolgsrechnung

Einzelkonten nach Funktionen		Rechnung 2022		Budget 2022		Rechnung 2021	
		Aufwand	Ertrag	Aufwand	Ertrag	Aufwand	Ertrag
	Erfolgsrechnung	2'047'985.81	2'047'985.81	2'152'160	2'152'160	1'839'529.19	1'839'529.19
3	KULTUR, SPORT UND FREIZEIT	1'530'637.37	147'551.10	1'606'560	131'900	1'377'322.22	78'270.75
	Nettoergebnis		1'383'086.27		1'474'660		1'299'051.47
3500	Gemeindeaufbau und Leitung	409'371.17	2'554.60	438'100	5'750	422'950.35	2'180.00
	Nettoergebnis		406'816.57		432'350		420'770.35
3000.00	Entschädigungen, Tag- u. Sitzungsgelder an Behörden u. Kommissio	46'056.00		47'750		45'645.65	
3001.00	Tag- und Sitzungsgelder an Behörden-und Kommissionsmitglieder			500			
3010.00	Löhne des Verwaltungs- und Betriebspersonals	100'406.97		113'470		113'363.57	
3010.09	Erstattung von Lohn des Verwaltungs- und Betriebspersonals					-380.25	
3050.00	AG-Beiträge AHV, IV, EO, ALV, Verwaltungskosten	8'333.45		9'770		9'628.50	
3052.00	AG-Beiträge an Pensionskassen	13'297.15		15'030		15'033.60	
3053.00	AG-Beiträge an Unfall- und Personal-Haftpflichtversicherungen	1'593.90		1'820		1'813.75	
3054.00	AG-Beiträge an Familienausgleichskasse	1'450.95		1'830		1'812.50	
3055.00	AG-Beiträge an Krankentaggeldversicherungen	979.15		1'110		1'108.30	
3090.00	Aus- und Weiterbildung des eigenen Personals	7'817.50		12'200		3'453.50	
3091.00	Personalwerbung	840.10		500			
3099.00	Übriger Personalaufwand	4'046.15		7'100		2'717.65	
3100.00	Büromaterial	2'994.90		4'200		2'945.85	
3102.00	Drucksachen, Publikationen	62'968.55		69'600		62'285.90	
3103.00	Fachliteratur, Zeitschriften	36.00					
3113.00	Anschaffung Hardware	1'998.45		2'000		6'223.85	
3118.00	Anschaffung immaterielle Anlagen	1'830.90		500			
3130.00	Dienstleistungen Dritter	15'380.80		14'720		11'939.98	
3132.00	Honorare externe Berater, Gutachter, Fachexperten usw.	5'899.15				6'986.70	
3132.01	Honorare Buchprüfung/Revision	4'308.00		4'500		4'308.00	
3133.00	Informatik-Nutzungsaufwand	7'291.55		7'000		2'022.50	
3134.00	Sachversicherungsprämien	136.80		150		136.80	
3153.00	Informatik-Unterhalt (Hardware)	14'043.65		9'100		17'424.75	
3161.00	Mieten, Benützungskosten Mobilien	3'676.65		4'500		6'093.05	
3170.00	Reisekosten und Spesen	12'672.00		13'000		11'647.15	
3199.00	Übriger Betriebsaufwand	-3.35				-2.10	
3499.00	Übriger Finanzaufwand					-.10	
3612.00	Entschädigungen an Gemeinden und Zweckverbände			59'500		30'000.00	

Erfolgsrechnung

Einzelkonten nach Funktionen	Rechnung 2022		Budget 2022		Rechnung 2021	
	Aufwand	Ertrag	Aufwand	Ertrag	Aufwand	Ertrag
3612.01 Entschädigungen an Gemeinden und Zweckverbände nat. Personen	39'807.35				42'404.50	
3612.02 Entschädigungen an Gemeinden und Zweckverbände jur. Personen	15'161.30				21'413.10	
3631.00 Beiträge an Kantone und Konkordate	516.55				538.05	
3632.00 Beiträge an Gemeinden und Zweckverbände	30'000.00		30'000			
3635.00 Beiträge an private Unternehmungen	860.00		2'500			
3636.00 Beiträge an private Organisationen ohne Erwerbszweck	4'970.60		5'750		2'385.60	
4260.00 Rückerstattungen und Kostenbeteiligungen Dritter		374.60		3'500		
4635.00 Beiträge von privaten Unternehmungen		2'180.00		2'250		2'180.00
3501 Gottesdienst	136'971.80	1'127.85	157'630	3'600	136'182.95	493.55
Nettoergebnis		135'843.95		154'030		135'689.40
3000.00 Entschädigungen, Tag- u. Sitzungsgelder an Behörden u. Kommissio	360.00					
3010.00 Löhne des Verwaltungs- und Betriebspersonals	96'802.05		106'070		101'902.10	
3050.00 AG-Beiträge AHV, IV, EO, ALV, Verwaltungskosten	5'943.20		6'200		5'845.05	
3052.00 AG-Beiträge an Pensionskassen	10'956.00		8'810		8'458.85	
3053.00 AG-Beiträge an Unfall- und Personal-Haftpflichtversicherungen	1'448.10		1'550		1'403.45	
3054.00 AG-Beiträge an Familienausgleichskasse	1'035.00		1'160		1'090.75	
3055.00 AG-Beiträge an Krankentaggeldversicherungen	882.40		950		866.35	
3090.00 Aus- und Weiterbildung des eigenen Personals	300.00		3'500		640.00	
3090.01 Supervision	485.00		1'500		450.00	
3099.00 Übriger Personalaufwand	240.00		240		250.00	
3101.00 Betriebs-, Verbrauchsmaterial	9'477.55		12'550		9'986.75	
3130.00 Dienstleistungen Dritter	1'300.00					
3170.00 Reisekosten und Spesen	5'459.95		14'100		4'807.10	
3192.00 Abgeltung von Rechten	482.55		1'000		482.55	
3637.00 Beiträge an private Haushalte	1'800.00					
4290.00 Übrige Entgelte		387.85				
4390.00 Übriger Ertrag		740.00		3'600		493.55
3502 Diakonie	266'297.66	1'627.65	298'840	2'300	265'743.70	2'023.65
Nettoergebnis		264'670.01		296'540		263'720.05
3000.00 Entschädigungen, Tag- u. Sitzungsgelder an Behörden u. Kommissionen					625.65	
3010.00 Löhne des Verwaltungs- und Betriebspersonals	145'163.86		143'930		141'500.85	

Erfolgsrechnung

Einzelkonten nach Funktionen	Rechnung 2022		Budget 2022		Rechnung 2021	
	Aufwand	Ertrag	Aufwand	Ertrag	Aufwand	Ertrag
3010.09 Erstattung von Lohn des Verwaltungs- und Betriebspersonals	-21'101.40				-11'126.20	
3050.00 AG-Beiträge AHV, IV, EO, ALV, Verwaltungskosten	9'100.40		9'230		9'141.60	
3052.00 AG-Beiträge an Pensionskassen	12'672.35		13'510		13'250.80	
3053.00 AG-Beiträge an Unfall- und Personal-Haftpflichtversicherungen	2'051.85		2'190		1'993.80	
3054.00 AG-Beiträge an Familienausgleichskasse	1'584.65		1'730		1'705.75	
3055.00 AG-Beiträge an Krankentaggeldversicherungen	1'174.45		1'190		1'174.25	
3090.00 Aus- und Weiterbildung des eigenen Personals	2'269.10		1'600		700.00	
3090.01 Supervision	90.00		1'000			
3099.00 Übriger Personalaufwand	525.00		510		510.00	
3101.00 Betriebs-, Verbrauchsmaterial					36.00	
3130.00 Dienstleistungen Dritter	602.65					
3170.00 Reisekosten und Spesen	22'164.75		32'950		16'231.20	
3636.00 Beiträge an private Organisationen ohne Erwerbszweck	90'000.00		91'000		90'000.00	
4260.00 Rückerstattungen und Kostenbeteiligungen Dritter		1'627.65		2'300		2'023.65
3503 Religiöse Bildung	117'549.43	48'384.00	95'270	10'450	79'714.15	1'179.00
Nettoergebnis		69'165.43		84'820		78'535.15
3000.00 Entschädigungen, Tag- u. Sitzungsgelder an Behörden u. Kommissio	1'145.00		2'950		1'548.00	
3010.00 Löhne des Verwaltungs- und Betriebspersonals	31'385.75		30'690		33'562.40	
3010.09 Erstattung von Lohn des Verwaltungs- und Betriebspersonals	-434.10				-817.15	
3050.00 AG-Beiträge AHV, IV, EO, ALV, Verwaltungskosten	2'018.65		1'970		2'142.60	
3052.00 AG-Beiträge an Pensionskassen	671.05		610		471.65	
3053.00 AG-Beiträge an Unfall- und Personal-Haftpflichtversicherungen	186.65		180		168.00	
3054.00 AG-Beiträge an Familienausgleichskasse	351.30		370		399.95	
3055.00 AG-Beiträge an Krankentaggeldversicherungen	307.50		300		326.15	
3090.00 Aus- und Weiterbildung des eigenen Personals			1'000		150.00	
3099.00 Übriger Personalaufwand	1'800.00		1'650		2'926.70	
3101.00 Betriebs-, Verbrauchsmaterial	865.55		1'000		1'243.70	
3130.00 Dienstleistungen Dritter	1'950.00		2'850		2'261.35	
3170.00 Reisekosten und Spesen	19'390.35		25'600		18'768.20	
3171.00 Exkursionen, Schulreisen und Lager	55'557.73		24'100		14'562.60	
3190.00 Schadenersatzleistungen	354.00					
3636.00 Beiträge an private Organisationen ohne Erwerbszweck	2'000.00		2'000		2'000.00	

Erfolgsrechnung

Einzelkonten nach Funktionen	Rechnung 2022		Budget 2022		Rechnung 2021	
	Aufwand	Ertrag	Aufwand	Ertrag	Aufwand	Ertrag
4260.00 Rückerstattungen und Kostenbeteiligungen Dritter		48'384.00		10'450		1'179.00
3504 Kultur	31'754.40	27'083.15	57'890	50'000	12'343.15	6'643.20
Nettoergebnis		4'671.25		7'890		5'699.95
3010.00 Löhne des Verwaltungs- und Betriebspersonals	6'700.00		5'000		8'800.00	
3050.00 AG-Beiträge AHV, IV, EO, ALV, Verwaltungskosten	180.10		200		360.05	
3053.00 AG-Beiträge an Unfall- und Personal-Haftpflichtversicherungen	51.85		20		77.35	
3054.00 AG-Beiträge an Familienausgleichskasse	31.40		40		67.20	
3055.00 AG-Beiträge an Krankentaggeldversicherungen	30.35		30		41.15	
3101.00 Betriebs-, Verbrauchsmaterial	223.00		1'000		460.60	
3130.00 Dienstleistungen Dritter	4'386.65		600		1'833.40	
3170.00 Reisekosten und Spesen	525.05		500		703.40	
3171.00 Exkursionen, Schulreisen und Lager	19'626.00		50'000			
3192.00 Abgeltung von Rechten			500			
4260.00 Rückerstattungen und Kostenbeteiligungen Dritter		27'083.15		50'000		6'643.20
3506 Kirchliche Liegenschaften	568'692.91	66'773.85	558'830	59'800	460'387.92	65'751.35
Nettoergebnis		501'919.06		499'030		394'636.57
3010.00 Löhne des Verwaltungs- und Betriebspersonals	124'678.51		133'980		133'538.42	
3010.09 Erstattung von Lohn des Verwaltungs- und Betriebspersonals					-15'487.75	
3030.00 Temporäre Arbeitskräfte	586.50					
3050.00 AG-Beiträge AHV, IV, EO, ALV, Verwaltungskosten	7'647.70		4'810		7'402.70	
3052.00 AG-Beiträge an Pensionskassen	14'267.40		14'520		14'817.90	
3053.00 AG-Beiträge an Unfall- und Personal-Haftpflichtversicherungen	1'832.70		2'100		1'802.70	
3054.00 AG-Beiträge an Familienausgleichskasse	1'331.35		1'560		1'381.00	
3055.00 AG-Beiträge an Krankentaggeldversicherungen	1'057.05		1'150		1'073.45	
3090.00 Aus- und Weiterbildung des eigenen Personals	2'290.00		4'800		250.00	
3101.00 Betriebs-, Verbrauchsmaterial	2'072.40		5'200		4'208.25	
3110.00 Anschaffung Büromöbel und -geräte	20'362.20		19'200		67'503.90	
3111.00 Anschaffung Apparate, Maschinen, Geräte, Fahrzeuge, Werkzeuge	451.00					
3120.00 Ver- und Entsorgung Liegenschaften VV	41'086.35		38'400		30'209.70	
3130.00 Dienstleistungen Dritter	70'989.45		114'500		37'479.35	
3134.00 Sachversicherungsprämien	8'950.95		9'400		8'952.40	

Erfolgsrechnung

Einzelkonten nach Funktionen	Rechnung 2022		Budget 2022		Rechnung 2021	
	Aufwand	Ertrag	Aufwand	Ertrag	Aufwand	Ertrag
3144.00 Unterhalt Hochbauten, Gebäude	144'486.15		80'050		41'944.45	
3151.00 Unterhalt Apparate, Maschinen, Geräte, Fahrzeuge, Werkzeuge	3'297.20		5'750		2'004.45	
3170.00 Reisekosten und Spesen			100			
3300.40 Planmässige Abschreibungen Hochbauten VV	60'117.00		60'120		60'117.00	
3300.90 Planmässige Abschreibungen übrige Sachanlagen VV	63'189.00		63'190		63'190.00	
4260.00 Rückerstattungen und Kostenbeteiligungen Dritter		17'233.85		12'500		14'021.35
4471.00 Vergütung Dienstwohnungen VV		40'800.00		40'800		40'800.00
4479.00 Übrige Erträge Liegenschaften VV		8'740.00		6'500		10'930.00
9 FINANZEN UND STEUERN	517'348.44	1'900'434.71	545'600	2'020'260	462'206.97	1'761'258.44
Nettoergebnis	1'383'086.27		1'474'660		1'299'051.47	
9100 Allgemeine Gemeindesteuern	7'752.45	1'723'796.54	22'000	1'820'300	3'799.00	1'543'080.80
Nettoergebnis	1'716'044.09		1'798'300		1'539'281.80	
3181.00 Tatsächliche Forderungsverluste	7'752.45		22'000		3'799.00	
4000.00 Einkommenssteuern natürliche Personen Rechnungsjahr		964'997.05		1'054'000		985'795.40
4000.10 Einkommenssteuern natürliche Personen früherer Jahre		50'163.50		105'000		80'906.60
4000.20 Nachsteuern Einkommenssteuern natürliche Personen		-795.74		11'000		1'532.35
4000.40 Aktive Steuerauscheidungen Einkommenssteuern natürliche Personen		22'398.05		29'000		43'010.45
4000.50 Passive Steuerauscheidungen Einkommenssteuern natürliche Personen		-31'391.10		-22'100		-32'240.40
4001.00 Vermögenssteuern natürliche Personen Rechnungsjahr		193'078.90		182'000		193'311.15
4001.10 Vermögenssteuern natürliche Personen früherer Jahre		37'969.65		35'000		30'904.30
4001.20 Nachsteuern Vermögenssteuern natürliche Personen		990.68		1'900		1'051.87
4001.40 Aktive Steuerauscheidungen Vermögenssteuern natürliche Personen		4'728.85		12'000		19'681.50
4001.50 Passive Steuerauscheidungen Vermögenssteuern natürliche Personen		-14'933.70		-8'500		-10'132.85
4002.00 Quellensteuern natürliche Personen		3'009.60		2'400		1'788.10
4010.00 Gewinnsteuern juristische Personen Rechnungsjahr		404'538.45		305'000		400'577.25
4010.10 Gewinnsteuern juristische Personen früherer Jahre		37'459.70		59'000		-244'600.75
4010.20 Nachsteuern Gewinnsteuern juristische Personen						695.69
4010.40 Aktive Steuerauscheidungen Gewinnsteuern juristische Personen		26'636.20		34'000		37'279.60
4010.50 Passive Steuerauscheidungen Gewinnsteuern juristische Personen		-2'425.20		-2'200		-842.95
4010.60 Anrechnung ausländischer Quellensteuer juristische Personen		-5.45				
4011.00 Kapitalsteuern juristische Personen Rechnungsjahr		25'094.45		19'000		24'581.40

Erfolgsrechnung

Einzelkonten nach Funktionen	Rechnung 2022		Budget 2022		Rechnung 2021	
	Aufwand	Ertrag	Aufwand	Ertrag	Aufwand	Ertrag
4011.10 Kapitalsteuern juristische Personen früherer Jahre		1'296.90		1'000		5'971.80
4011.20 Nachsteuern Kapitalsteuern juristische Personen						-3.56
4011.40 Aktive Steuerauscheidungen Kapitalsteuern juristische Personen		2'143.75		3'000		4'106.45
4011.50 Passive Steuerauscheidungen Kapitalsteuern juristische Personen		-1'158.00		-200		-292.60
9300 Finanz- und Lastenausgleich	411'390.20	18'581.00	432'300		358'169.80	18'581.00
Nettoergebnis		392'809.20		432'300		339'588.80
3636.10 Zentralkassenbeitrag	411'390.20		432'300		358'169.80	
4631.01 Unterstützungsbetrag Steuervorlage 17		18'581.00				
4636.01 Beiträge von der Zentralkasse						18'581.00
9610 Zinsen	22'380.27	32'707.44	29'900	44'900	20'024.50	29'379.94
Nettoergebnis	10'327.17		15'000		9'355.44	
3181.00 Tatsächliche Forderungsverluste	436.17				225.35	
3400.00 Verzinsung laufende Verbindlichkeiten	18'618.95		24'000		15'246.90	
3499.10 Vergütungszinsen auf Steuern	1'828.50		4'500		3'063.05	
3940.00 Interne Verrechnung von kalkulatorischen Zinsen und Finanzaufwand	1'496.65		1'400		1'489.20	
4401.00 Zinsen Forderungen und Kontokorrente		29'175.60		40'000		26'049.05
4401.10 Zinsen auf Steuerforderungen		3'531.84		4'900		3'330.89
9710 Rückverteilungen aus CO2-Abgabe		462.80		500		168.60
Nettoergebnis	462.80		500		168.60	
4699.10 Rückverteilung CO2-Abgabe		462.80		500		168.60
9950 Neutrale Aufwendungen und Erträge	62'001.40	62'001.40	60'000	60'000	60'989.23	60'989.23
3707.00 Durchlaufende Beiträge an private Haushalte	62'001.40		60'000		60'989.23	
4707.00 Durchlaufende Beiträge von private Haushalten		62'001.40		60'000		60'989.23
9951 Zweckgebundene Zuwendungen	13'824.12	13'824.12	1'400	1'400	19'224.44	19'224.44
3502.00 Einlagen in Legate und Stiftungen des Fremdkapitals	7'552.17		1'400		18'124.44	
3637.00 Beiträge an private Haushalte	6'271.95				1'100.00	
4502.00 Entnahmen aus Legaten und Stiftungen des Fremdkapitals		6'271.95				1'100.00
4632.00 Beiträge von Gemeinden und Zweckverbänden		3'570.00				

Erfolgsrechnung

Einzelkonten nach Funktionen	Rechnung 2022		Budget 2022		Rechnung 2021	
	Aufwand	Ertrag	Aufwand	Ertrag	Aufwand	Ertrag
4636.00 Beiträge von privaten Organisationen ohne Erwerbszweck		1'283.57				16'035.24
4637.00 Beiträge von privaten Haushalten		1'201.95				600.00
4940.00 Interne Verrechnung von kalkulatorischen Zinsen und Finanzaufwand		1'496.65		1'400		1'489.20
9999 Abschluss		49'061.41		93'160		89'834.43
Nettoergebnis	49'061.41		93'160		89'834.43	
9001.00 Aufwandüberschuss Erfolgsrechnung		49'061.41		93'160		89'834.43

Bilanz

Aktiven		01.01.2022	31.12.2022
	AKTIVEN	2'648'649.32	2'464'785.42
10	Finanzvermögen (FV)	1'677'559.22	1'617'001.32
100	Flüssige Mittel und kurzfristige Geldanlagen	29'118.40	30'401.97
1002	Bank	29'118.40	30'401.97
1002.12	Avera Wetzikon RK 20 5.319.800.10 Spendgut	29'118.40	30'401.97
101	Forderungen	1'646'953.97	1'583'638.80
1010	Forderungen aus Lieferungen und Leistungen gegenüber Dritten	9'360.35	5'436.30
1010.04	Debitoren Manuell (Offen-Posten-geführt)	9'360.35	5'436.30
1011	Kontokorrente mit Dritten	1'534'271.59	1'236'659.66
1011.00	Kontokorrent Politische Gemeinde	1'534'271.59	1'236'659.66
1012	Steuerforderungen	103'322.03	339'662.84
1012.00	Forderungen allgemeine Gemeindesteuern	96'450.95	339'011.95
1012.02	Forderungen Nachsteuern und Bussen	6'871.08	650.89
1016	Vorschüsse für vorläufige Verw.ausgaben		1'880.00
1016.07	Vorschüsse an Ref.Kirchgde - Pfarramtskasse 1		110.00
1016.08	Vorschüsse an Ref.Kirchgde - Pfarramtskasse 2		1'290.00
1016.09	Vorschüsse an Ref.Kirchgde - Pfarramtskasse 3		480.00

Aktiven		01.01.2022	31.12.2022
104	Aktive Rechnungsabgrenzungen (RA)	1'486.85	2'960.55
1040	Aktive RA Personalaufwand	395.80	
1040.00	Aktive RA Personalaufwand	395.80	
1041	Aktive RA Sach- und übriger Betriebsaufwand	1'071.05	1'859.55
1041.00	Aktive RA Sach- und übriger Betriebsaufwand	1'071.05	1'859.55
1043	Aktive RA Transfers der Erfolgsrechnung		771.00
1043.00	Aktive RA Transfers der Erfolgsrechnung		771.00
1045	Aktive RA übriger betrieblicher Ertrag	20.00	330.00
1045.00	Aktive RA übriger betrieblicher Ertrag	20.00	330.00
14	Verwaltungsvermögen (VV)	971'090.10	847'784.10
140	Sachanlagen Verwaltungsvermögen	971'090.10	847'784.10
1404	Hochbauten	971'090.10	847'784.10
1404.00	Hochbauten allgemeiner Haushalt	3'396'368.05	3'396'368.05
1404.09	WB Hochbauten allgemeiner Haushalt	-2'425'277.95	-2'548'583.95

Bilanz

Passiven		01.01.2022	31.12.2022
	PASSIVEN	2'648'649.32	2'464'785.42
20	Fremdkapital	1'389'692.62	1'254'890.13
200	Laufende Verbindlichkeiten	188'701.70	195'776.60
2000	Laufende Verbindlichkeiten aus Lieferungen und Leistungen von Dritten	55'325.00	126'733.65
2000.00	Kreditoren Sammelkonto	49'125.85	126'733.65
2000.03	Kreditoren manuell (OP-geführt)	6'199.15	
2002	Steuern	132'326.70	67'992.95
2002.00	Verpflichtungen aus allgemeinen Gemeindesteuern	132'326.70	67'992.95
2006	Depotgelder und Kautionen	1'050.00	1'050.00
2006.00	Schlüsseldepots	1'050.00	1'050.00
204	Passive Rechnungsabgrenzungen (RA)	19'583.95	8'971.80
2040	Passive RA Personalaufwand	14'905.45	7'919.15
2040.00	Passive RA Personalaufwand	14'905.45	7'919.15
2041	Passive RA Sach- und übriger Betriebsaufwand	1'028.50	802.65
2041.00	Passive RA Sach- und übriger Betriebsaufwand	1'028.50	802.65
2045	Passive RA übriger betrieblicher Ertrag	3'650.00	250.00
2045.00	Passive RA übriger betrieblicher Ertrag	3'650.00	250.00
205	Kurzfristige Rückstellungen	571'537.72	390'592.26

Passiven		01.01.2022	31.12.2022
2050	Kurzfristige Rückstellungen aus Mehrleistungen des Personals	2'437.72	9'392.26
2050.00	Kurzfristige Rückstellungen aus Mehrleistungen des Personals	2'437.72	9'392.26
2059	Übrige kurzfristige Rückstellungen der Erfolgsrechnung	569'100.00	381'200.00
2059.20	Kurzfristige Rückstellungen Finanz- und Lastenausgleich	569'100.00	381'200.00
208	Langfristige Rückstellungen	381'200.00	429'600.00
2089	Übrige langfristige Rückstellungen der Erfolgsrechnung	381'200.00	429'600.00
2089.20	Langfristige Rückstellungen Finanz- und Lastenausgleich	381'200.00	429'600.00
209	Verbindlichkeiten gegenüber Fonds im Fremdkapital	228'669.25	229'949.47
2092	Verbindlichkeiten gegenüber Legaten und Stiftungen ohne eigene Rechtspersönlichkeit im Fre	228'669.25	229'949.47
2092.06	Fonds Unterstützungen	110'364.70	107'812.45
2092.07	Fonds Sonntagsschule und Jugendarbeit	89'186.15	89'855.05
2092.08	Fonds Spendgut	29'118.40	30'401.97
2092.09	Fonds Pfarramtskassen 1-3		1'880.00
29	Eigenkapital	1'258'956.70	1'209'895.29
299	Bilanzüberschuss/-fehlbetrag	1'258'956.70	1'209'895.29
2990	Jahresergebnis	-89'834.43	-49'061.41
2990.00	Jahresergebnis	-89'834.43	-49'061.41
2999	Kumulierte Ergebnisse der Vorjahre	1'348'791.13	1'258'956.70
2999.00	Kumulierte Ergebnisse der Vorjahre	1'348'791.13	1'258'956.70